

**Звіт**  
**за результатами опитування здобувачів вищої**  
**освіти третього (освітньо-наукового) рівня щодо якості**  
**освітньо-наукової програми «Комп'ютерні науки та інформаційні технології»**

Опитування здобувачів вищої освіти третього (освітньо-наукового) рівня проводилося Центром забезпечення якості вищої освіти в рамках реалізації внутрішньої системи забезпечення якості вищої освіти відповідно до Наказу ректора № 0790-VI від 1 листопада 2021 р.

**Термін опитування:** з 2 листопада по 10 листопада 2021 року.

**Інструментарій дослідження** анкета, що надавалась через інформаційний сервіс Особистий кабінет.

Для проведення опитування була розроблена та затверджена у встановленому порядку спеціальна анкета, яка охоплювала важливі для формування загальної оцінки блоки питань: якість освітньої компоненти, якість викладання, якість наукового керівництва, якість загальної підтримки здобувачів вищої освіти під час реалізації освітніх програм.

**Мета опитування:** вивчення оцінки здобувачів вищої освіти третього (освітньо-наукового) рівня якості освітньо-наукової програми «Комп'ютерні науки та інформаційні технології».

Обробка результатів проводилась за допомогою програми ОСА.

*Результати опитування здобувачів вищої освіти  
третього (освітньо-наукового) рівня щодо якості  
освітньо-наукової програми «Комп'ютерні науки та інформаційні технології»*

*Блок I. Освітня компонента*

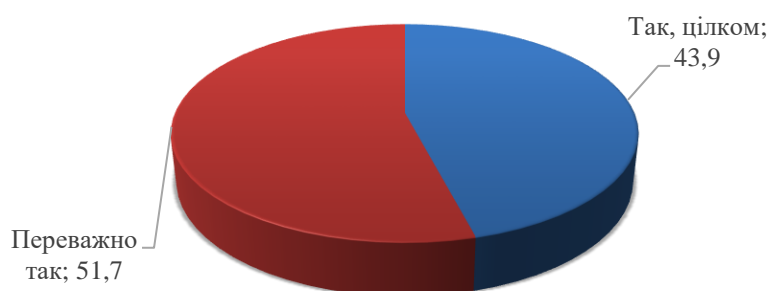


Рисунок 1 – Розподіл відповідей здобувачів вищої освіти третього (освітньо-наукового) рівня, які навчаються на ОНП «Комп'ютерні науки та інформаційні технології» на запитання анкети «Чи вважаєте Ви, що зміст освітньо-наукової програми (перелік навчальних дисциплін) відповідає вашим науковим інтересам та забезпечує повноцінну підготовку до дослідницької діяльності?», %

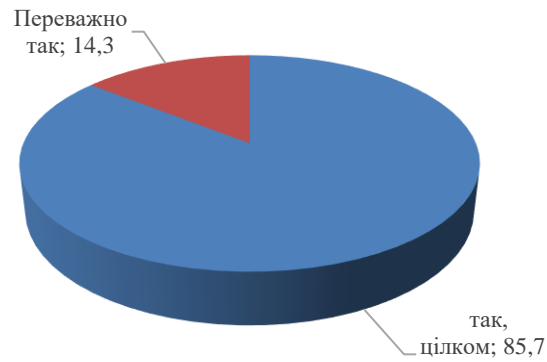


Рисунок 2 – Розподіл відповідей здобувачів вищої освіти третього (освітньо-наукового) рівня, які навчаються на ОНП «Комп’ютерні науки та інформаційні технології» на запитання анкети «Чи вважаєте Ви достатньою кількість навчальних дисциплін для формування загальних компетентностей?», %

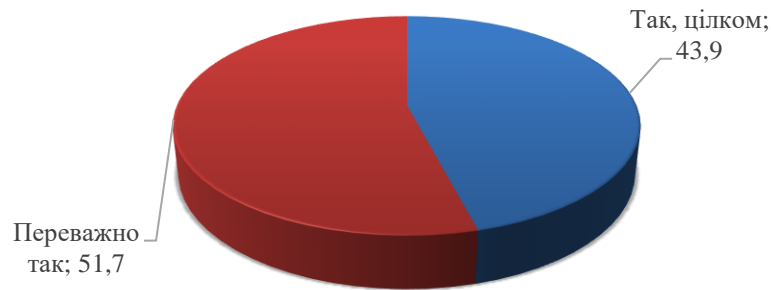


Рисунок 3 – Розподіл відповідей здобувачів вищої освіти третього (освітньо-наукового) рівня, які навчаються на ОНП «Комп’ютерні науки та інформаційні технології» на запитання анкети «Чи вважаєте Ви, що програма включає достатньо навчальних курсів, необхідних для успішного виконання дисертаційного дослідження?», %

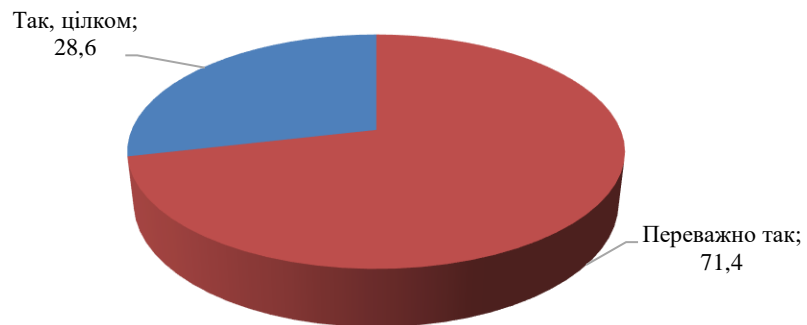


Рисунок 4 – Розподіл відповідей здобувачів вищої освіти третього (освітньо-наукового) рівня, які навчаються на ОНП «Комп’ютерні науки та інформаційні технології» на запитання анкети «Чи задовольняє Вас процедура вибору дисциплін для формування індивідуальної освітньої траєкторії?», %

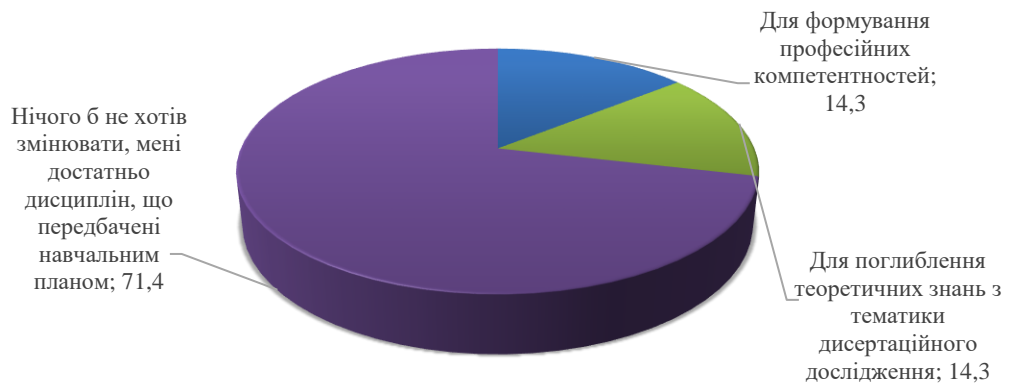


Рисунок 5 – Розподіл відповідей здобувачів вищої освіти третього (освітньо-наукового) рівня, які навчаються на ОНП «Комп’ютерні науки та інформаційні технології» на запитання анкети «Дисципліни якого спрямування Ви хотіли б додати до переліку вибірових дисциплін?», %

*Блок 2. Якість викладання*

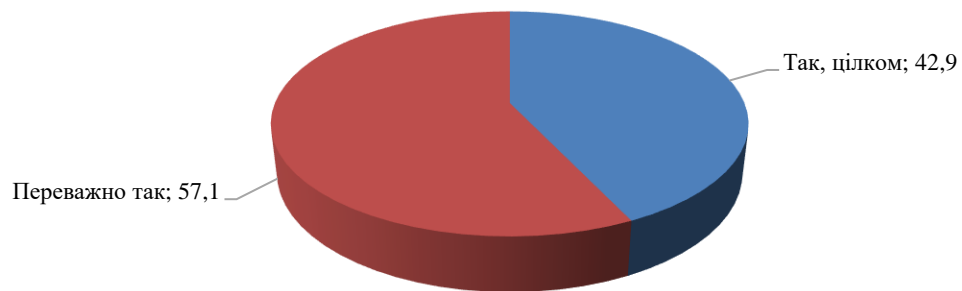


Рисунок 6 – Розподіл відповідей здобувачів вищої освіти третього (освітньо-наукового) рівня, які навчаються на ОНП «Комп’ютерні науки та інформаційні технології» на запитання анкети «Чи завжди викладачі використовують сучасні форми та методи навчання та викладання?», %

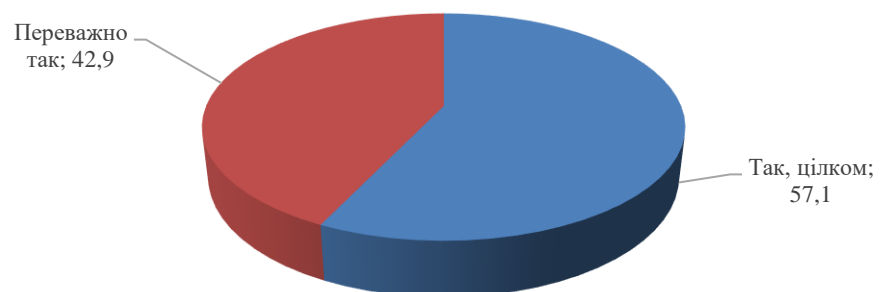


Рисунок 7 – Розподіл відповідей здобувачів вищої освіти третього (освітньо-наукового) рівня, які навчаються на ОНП «Комп’ютерні науки та інформаційні технології» на запитання анкети «Чи відповідала інформація, отримана Вами під час навчання, сучасним тенденціям розвитку спеціальності?», %

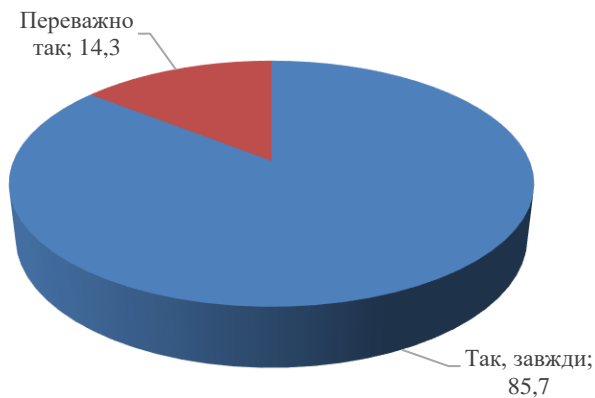


Рисунок 8 – Розподіл відповідей здобувачів вищої освіти третього (освітньо-наукового) рівня, які навчаються на ОНП «Комп’ютерні науки та інформаційні технології» на запитання анкети «Чи завжди форми контрольних заходів та критерії оцінювання є чіткими і зрозумілими?», %

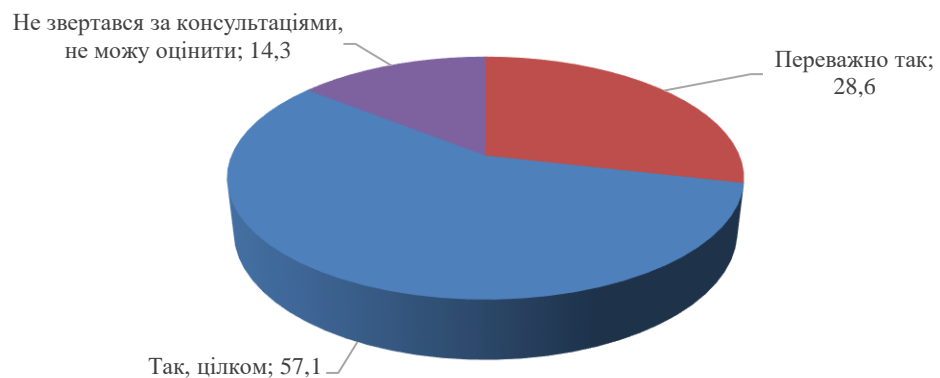


Рисунок 9 – Розподіл відповідей здобувачів вищої освіти третього (освітньо-наукового) рівня, які навчаються на ОНП «Комп’ютерні науки та інформаційні технології» на запитання анкети «Чи задоволені Ви існуючими можливостями отримання консультацій з навчальних питань?», %

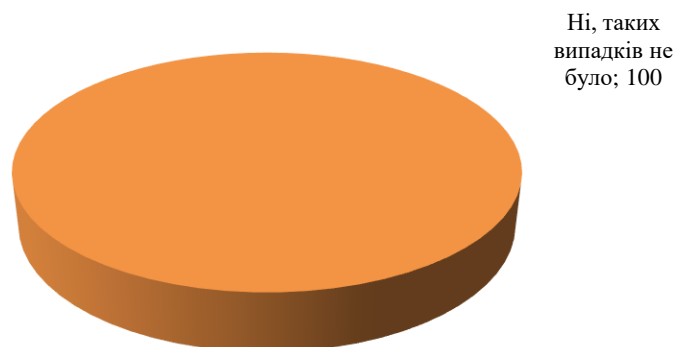


Рисунок 10 – Розподіл відповідей здобувачів вищої освіти третього (освітньо-наукового) рівня, які навчаються на ОНП «Комп’ютерні науки та інформаційні технології» на запитання анкети «Чи бувають випадки недобросовісного проведення занять викладачами, зокрема», %

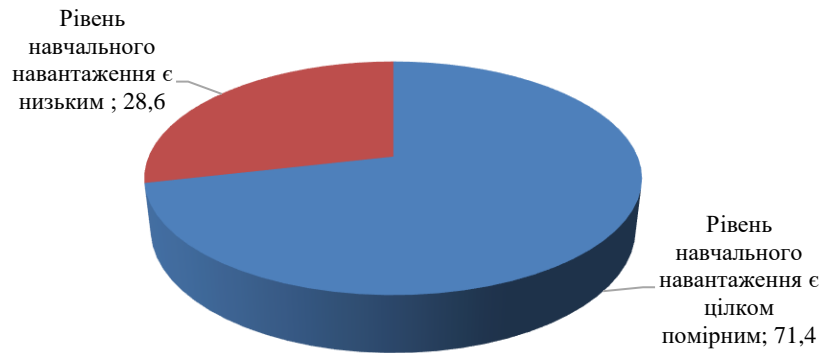


Рисунок 11 – Розподіл відповідей здобувачів вищої освіти третього (освітньо-наукового) рівня, які навчаються на ОНП «Комп’ютерні науки та інформаційні технології» на запитання анкети «Як ви оцінюєте Ваш рівень навчального навантаження?», %

*Блок 3. «Наукове керівництво»*

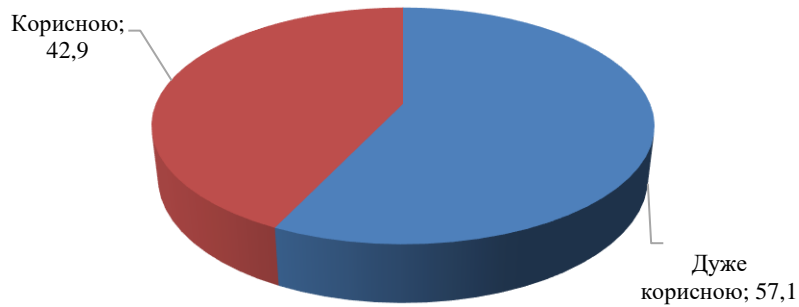


Рисунок 12 – Розподіл відповідей здобувачів вищої освіти третього (освітньо-наукового) рівня, які навчаються на ОНП «Комп’ютерні науки та інформаційні технології» на запитання анкети «Наскільки корисною була допомога (поради) вашого наукового керівника у виборі теми дисертації?», %

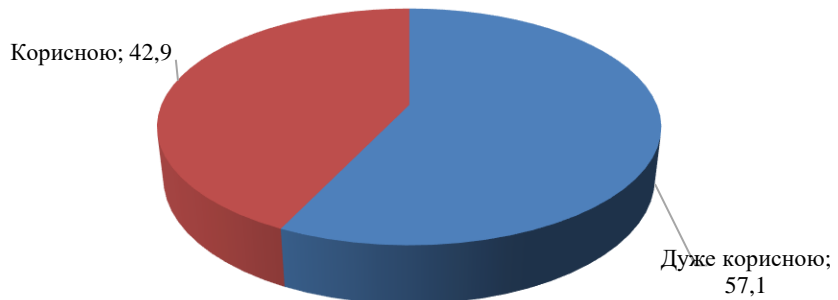


Рисунок 13 – Розподіл відповідей здобувачів вищої освіти третього (освітньо-наукового) рівня, які навчаються на ОНП «Комп’ютерні науки та інформаційні технології» на запитання анкети «Наскільки корисною була допомога (поради) вашого наукового керівника у підготовці наукових публікацій?», %

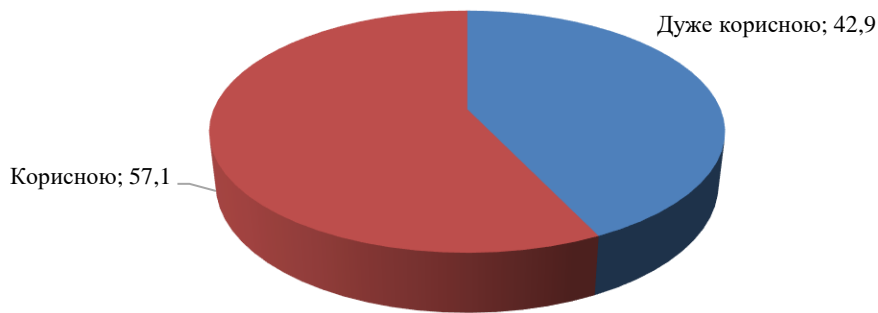


Рисунок 14 – Розподіл відповідей здобувачів вищої освіти третього (освітньо-наукового) рівня, які навчаються на ОНП «Комп’ютерні науки та інформаційні технології» на запитання анкети «Наскільки корисною була допомога (поради) вашого наукового керівника у роботі над текстом дисертації?», %

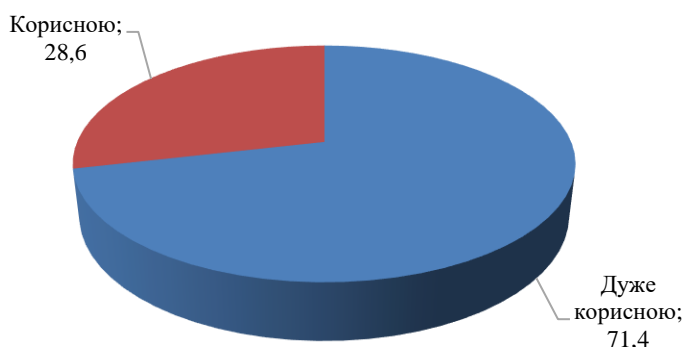


Рисунок 15 – Розподіл відповідей здобувачів вищої освіти третього (освітньо-наукового) рівня, які навчаються на ОНП «Комп’ютерні науки та інформаційні технології» на запитання анкети «Наскільки корисною була допомога (поради) вашого наукового керівника у формування індивідуального наукового плану?», %

#### Блок 4. «Загальна підтримка освітньої програми»

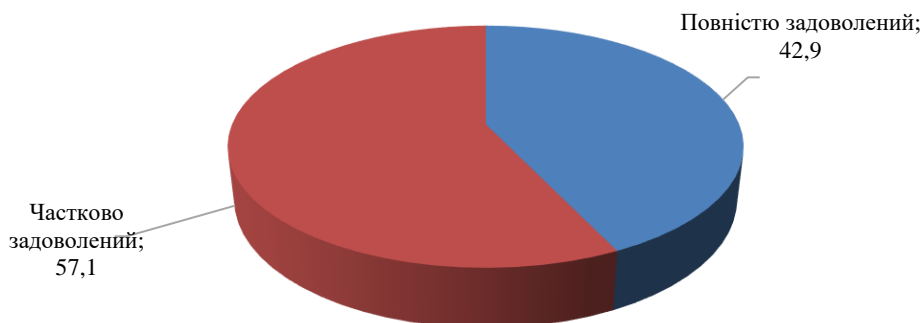


Рисунок 16 – Розподіл відповідей здобувачів вищої освіти третього (освітньо-наукового) рівня, які навчаються на ОНП «Комп’ютерні науки та інформаційні технології» на запитання анкети «Чи задоволені Ви можливостями доступу до наукометричних баз даних під час навчання в аспірантурі та підготовки дисертаційного дослідження?», %

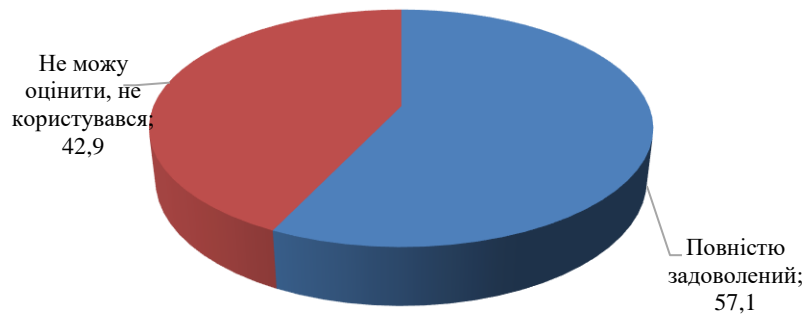


Рисунок 17 – Розподіл відповідей здобувачів вищої освіти третього (освітньо-наукового) рівня, які навчаються на ОНП «Комп’ютерні науки та інформаційні технології» на запитання анкети «Чи задоволені Ви доступом та можливостями використання лабораторного, клінічного, студійного або іншого фізичного обладнання?», %

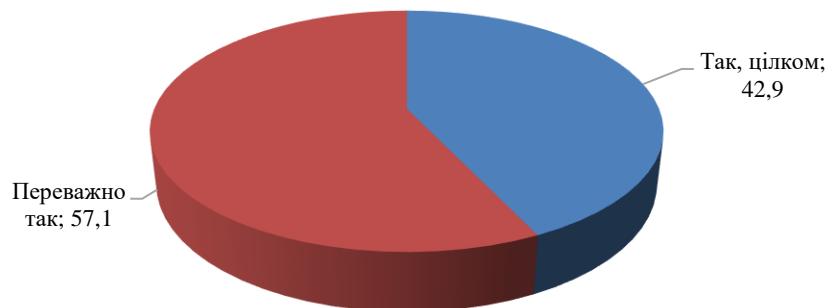


Рисунок 18 – Розподіл відповідей здобувачів вищої освіти третього (освітньо-наукового) рівня, які навчаються на ОНП «Комп’ютерні науки та інформаційні технології» на запитання анкети «Чи забезпечує СумДУ можливості для апробації наукової діяльності аспірантів, обговорення проміжних результатів дисертаційного дослідження?», %

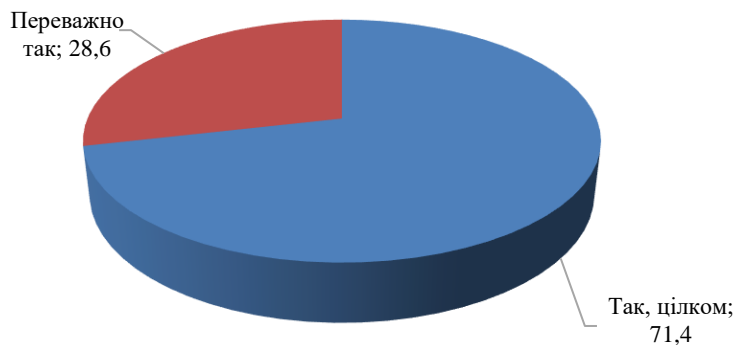


Рисунок 19 – Розподіл відповідей здобувачів вищої освіти третього (освітньо-наукового) рівня, які навчаються на ОНП «Комп’ютерні науки та інформаційні технології» на запитання анкети «Чи забезпечує СумДУ можливості залучення аспірантів до виконання науково-дослідних тем?», %

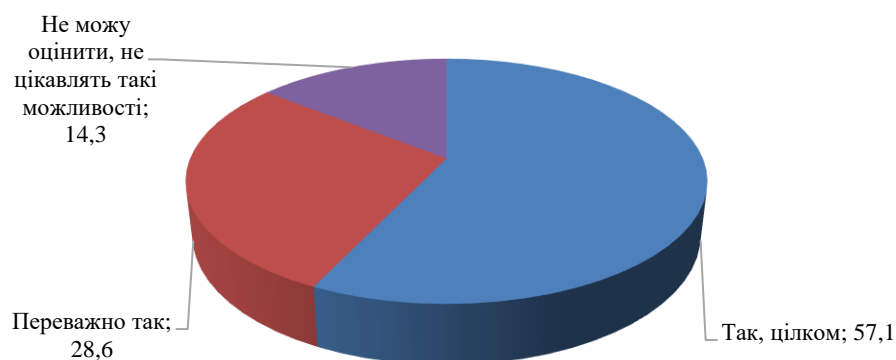


Рисунок 20 – Розподіл відповідей здобувачів вищої освіти третього (освітньо-наукового) рівня, які навчаються на ОНП «Комп’ютерні науки та інформаційні технології» на запитання анкети «Чи забезпечує СумДУ можливості залучення аспірантів до міжнародної академічної спільноти (через участь у міжнародних конференціях, публікаціях тощо)?», %

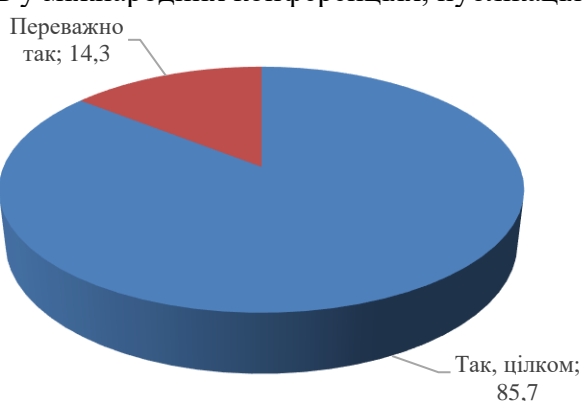


Рисунок 21 – Розподіл відповідей здобувачів вищої освіти третього (освітньо-наукового) рівня, які навчаються на ОНП «Комп’ютерні науки та інформаційні технології» на запитання анкети «Наскільки практична підготовка у рамках освітньо-наукової програми дозволяє здобути компетентності, потрібні для подальшої професійної діяльності?», %

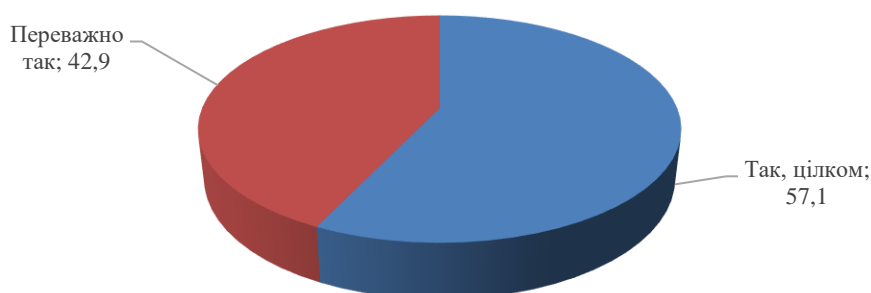


Рисунок 22 – Розподіл відповідей здобувачів вищої освіти третього (освітньо-наукового) рівня, які навчаються на ОНП «Комп’ютерні науки та інформаційні технології» на запитання анкети «Чи забезпечує підготовка у рамках освітньо-наукової програми отримання Вами навичок у сфері педагогічної діяльності?», %



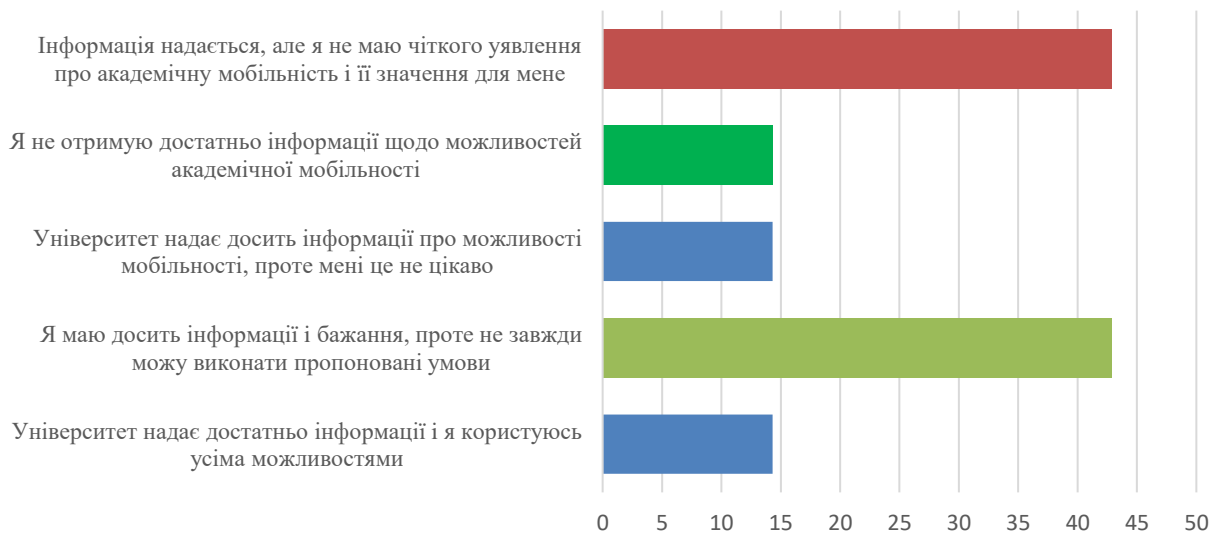


Рисунок 23 – Розподіл відповідей здобувачів вищої освіти третього (освітньо-наукового) рівня, які навчаються на ОНП «Комп’ютерні науки та інформаційні технології» на запитання анкети «Як особисто Ви оцінюєте наявні можливості академічної мобільності», %\*

\* При наданні відповіді на дане запитання анкети можна було обрати декілька варіантів відповіді.